




# CARTE POP-UP




1 Découpe la forme de la page de droite.



2 Plie en deux la forme obtenue en suivant la ligne du milieu. Donne des coups de ciseaux sur les traits.




3 Déplie la forme.  
Fais ressortir les 4 languettes.



4 Colorie les chiffres 2017 et découpe chaque chiffre en prenant ton temps !

5 Colle un chiffre par languette, comme indiqué sur le dessin ci-contre.



6 Pour finir plie la feuille de couleur en deux et colle la forme blanche, pli contre pli. Colle les flocons sur la feuille de couleur où tu le souhaites. Tu peux aussi écrire "BONNE ANNEE !" avec le prénom de la personne de ton choix.

Et voilà c'est fini !

